

Piešťanská 14/2507
 915 01 Nové Mesto nad Váhom (SK)
 mobil: +421 911 771 835
jozef.dedik@regaz.sk
www.regaz.sk

DIČ: SK2022042968
 IČO: 36346527
 Bankové spojenie: Tatra banka, a. s.
 č. účtu: 2626725459/1100

Reg. v obch. registri Okresného súdu v Trenčíne, oddiel, Sro, vložka 15902/R, dňa 04.08 2005

MONTÁŽNY POSTUP

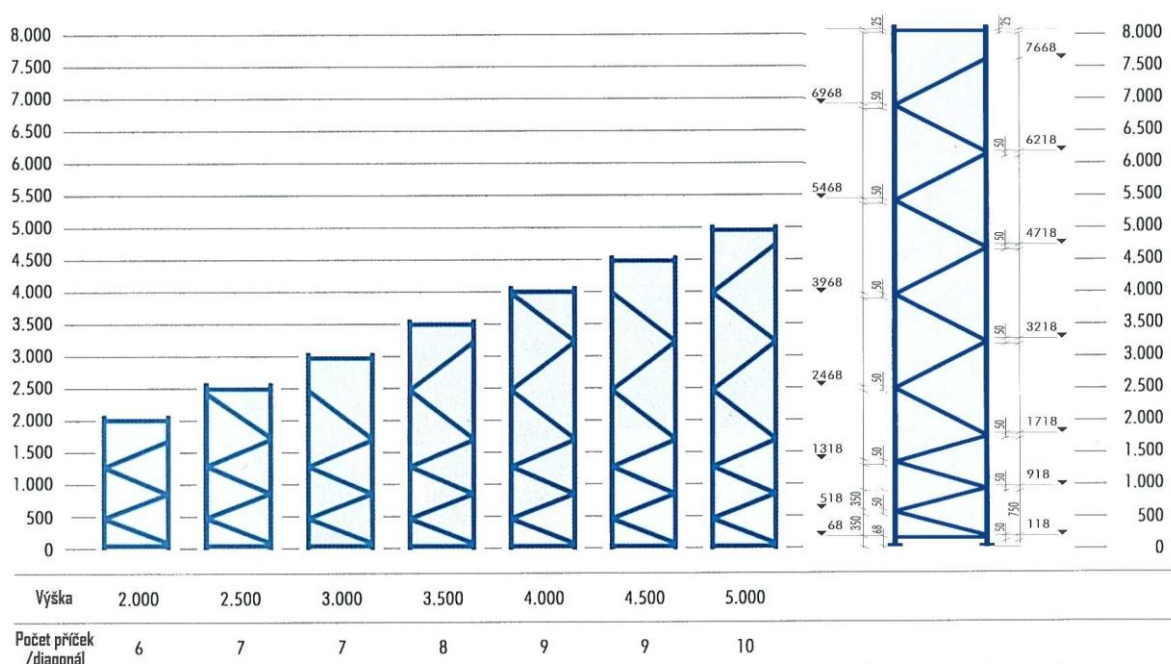
Montážny postup pre policové regály - typ UNIRACK – na pneu

Regálový stĺpec tvorí zostava dvoch regálových rámov a príslušný počet polic. Policu tvorí dvojica nosníkov.

1. Zostaviť rámy regálov (dve stojky spojené diagonálami a priečkami)



Regálový rám

Regálový rám je zostavený z dvoch regálových stojok štandardne ukončených kovovou patkou, dvoch vodorovných priečok a príslušného počtu diagonál.




Priečky a diagonály sú pozinkované profily, ktoré majú konce prispôbené k spojeniu so stojkami. Každý rám obsahuje určitý počet priečok a diagonál (viď. diagram). Štandardne sa používajú kovové patky (viď. obrázok) cez ktoré sa regálový rám ukotví do podlahy oceľovými kotvami.

Vertikálna odchýlka nesmie prekročiť hodnotu $H/200$ (H = výška regálu) alebo 15 mm. Horizontálna odchýlka nesmie prekročiť hodnotu $L/300$ (L = dĺžka regálovej rady).



2. Nosníky zavesiť do perforácie stojok rámov **obr. 2**



Nosnosti uvedené v tabuľkách nosností dodaných s regálom, sa špecifikujú pri rovnomerne rozloženom zaťažení police a stĺpca. Dodávateľ nezodpovedá za stav a únosnosť podlahy – minimálna pevnosť betónu B20. Maximálna nerovnosť podlahy na celej inštaláčnej ploche ± 10 mm. Minimálnou zostavou sa rozumie **minimálne 2 regálové stĺpce** (3 rámy). 1.dvojica nosníkov musí byť maximálne 200 mm od podlahy, ďalšie rozteče nosníkov maximálne 700 mm. Regál musí byť ukotvený do podlahy, obvodovej steny, stropu alebo prepojit' medzi sebou.

